



# LES STATS DE L'EMPLOI

## COMMUNAUTE DE COMMUNES DIOIS

• 50 COMMUNES DANS LA DROME



### Fiche statistique pour les données arrêtées à 2019

source : INSEE, Observatoire de Pôle Emploi AURA

#### POPULATION

DONNEES 2019

11745 HABITANTS (+6%)

PAR RAPPORT A 2013



#### ACTIVITE DES HABITANTS

POPULATION DE 15 A 64 ANS - DONNEES 2019

6737 HABITANTS (+2%)

PAR RAPPORT A 2013

22.8% INACTIFS  
6.1% ELEVES, ETUDIANTS ET STAGIAIRES NON REMUNERES  
8.8% RETRAITES / PRERETRAITES  
8.0% AUTRES INACTIFS



77.2% ACTIFS  
65.4% AVEC UN EMPLOI  
11.8% CHOMEURS

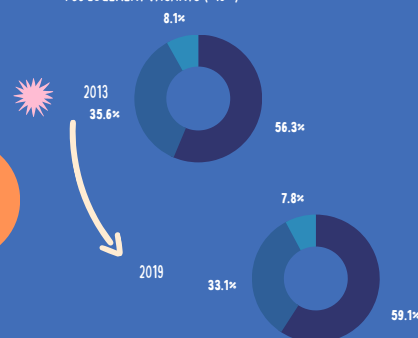
#### LOGEMENTS

DONNEES 2019

10007 LOGEMENTS (+5%)

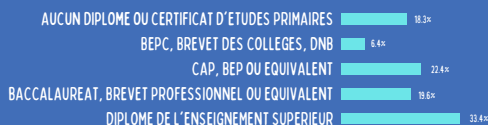
PAR RAPPORT A 2013

5916 RESIDENCES PRINCIPALES (-10%)  
3307 RESIDENCES SECONDAIRES / OCCASIONNELS (-3%)  
783 LOGEMENT VACANTS (-19%)



#### ETUDES

DONNEES 2019



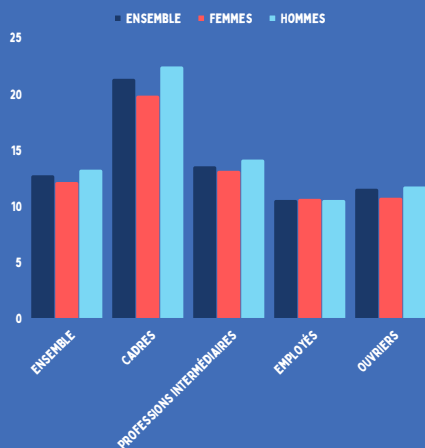
#### EMPLOIS DES HABITANTS

DONNEES 2019



#### SALAIRE NET HORAIRE

MOYEN EN EUROS - DONNEES 2020



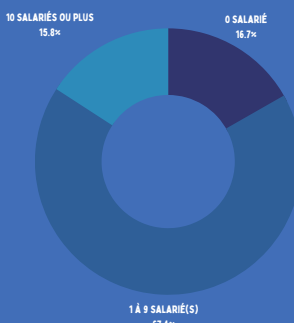
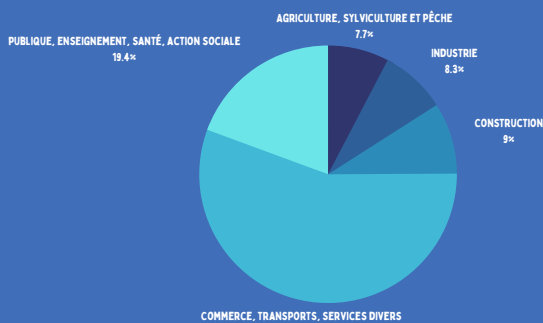
#### CREATION D'ENTREPRISES

DONNEES 2021

187 CREEES DONT 169 ENTREPRISES INDIVIDUELLES (90.4%)

#### TAILLE-ACTIVITE

ETABLISSEMENT ACTIFS EMPLOYEURS - DONNEES 2019



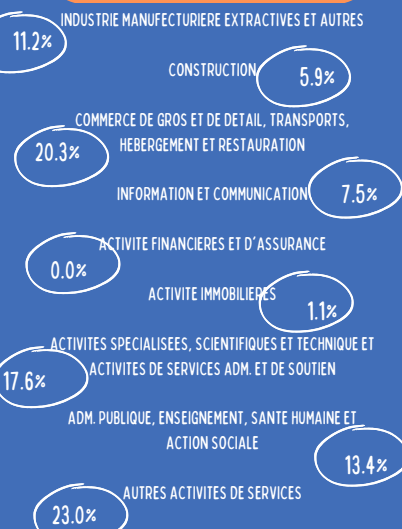
#### TRANSPORTS POUR SE RENDRE AU TRAVAIL

DONNEES 2019



#### SECTEURS D'ACTIVITE

PAR UNITE LEGALE - DONNEES 2019



## CHOMAGE

15-64 ANS (AU SENS DU RECENSEMENT) - INTERCOMMUNALITE - DONNEES 2019

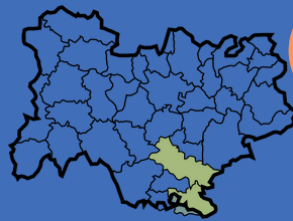
TAUX DE CHOMAGE 15.2% (792 CHÔMEURS)



TAUX DE CHOMAGE DES 15/24 ANS 23.3%  
TAUX DE CHOMAGE DES 25/54 ANS 15.4%  
TAUX DE CHOMAGE DES 55/64 ANS 11.7%



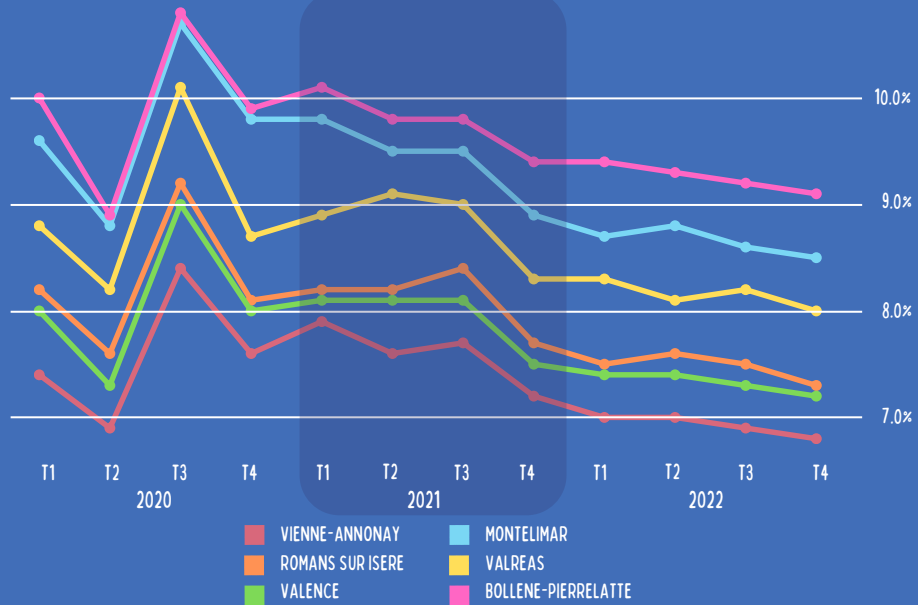
AUCUN DIPLOME OU CERTIFICAT D'ETUDES PRIMAIRES 18.5%  
BEP, BREVET DES COLLEGES, DNB 19.5%  
CAP, BEP OU EQUIVALENT 15.4%  
BACCALAUREAT, BREVET PROFESSIONNEL OU EQUIVALENT 15.8%  
DIPLOME DE L'ENSEIGNEMENT SUPERIEUR - BAC+2 13.3%  
DIPLOME DE L'ENSEIGNEMENT SUPERIEUR - BAC+3 OU +4 13.9%  
DIPLOME DE L'ENSEIGNEMENT SUPERIEUR - BAC+5 OU PLUS 13.7%



## ZONE D'EMPLOI - CHOMAGE

DONNEES TRIMESTRIELLES DU PREMIER TRIMESTRE 2020 AU QUATRIEME TRIMESTRE 2022

DÉPEND DE LA ZONE D'EMPLOI DE  
VALENCE  
VALREAS



## DEMANDEURS D'EMPLOI

CATEGORIE ABC - INTERCOMMUNALITE - DONNEES DECEMBRE 2022

1480 DEMANDEURS EN CATEGORIE ABC (-3.9% SUR UN AN)

## DEMANDEURS D'EMPLOI

CATEGORIE A - INTERCOMMUNALITE - DONNEES DECEMBRE 2022

785 DEMANDEURS EN CATEGORIE A DONT

- 75 ONT MOINS DE 26 ANS (10%)
  - 12.8% SUR UN AN
- 244 ONT PLUS DE 50 ANS (31%)
  - 10.6% SUR UN AN

352 DEMANDEURS D'EMPLOIS EN CATEGORIE A SONT INSCRITS DEPUIS 1 AN (-19.5% SUR UN AN)

## PRINCIPAUX SECTEURS RECRUTEURS

CUMUL SUR 12 MOIS - INTERCOMMUNALITE - DONNEES DECEMBRE 2022

5530Z - TERRAINS DE CAMPING ET PARCS POUR CARAVANES OU VEHICULES DE LOISIRS	10,90 %
4711D - SUPERMARCHÉS	8,80 %
8411Z - ADMINISTRATION PUBLIQUE GÉNÉRALE	8,50 %
5510Z - HÔTELS ET HÉBERGEMENT SIMILAIRE	5,80 %
5610A - RESTAURATION TRADITIONNELLE	4,90 %

## METIERS LES PLUS RECHERCHES

PAR LES DEMANDEURS D'EMPLOIS EN CATEGORIE ABC - INTERCOMMUNALITE - DONNEES DEC. 2022

L1202 - MUSIQUE ET CHANT	4,50 %
A1416 - POLYCLTURE ÉLEVAGE	3,10 %
L1204 - ARTS DU CIRQUE ET ARTS VISUELS	2,50 %
G1602 - PERSONNEL DE CUISINE	2,40 %
A1414 - HORTICULTURE ET MARAÎCHAGE	2,40 %
G1202 - ANIMATION D'ACTIVITÉS CULTURELLES OU LUDIQUES	2,30 %
K1303 - ASSISTANCE AUPRÈS D'ENFANTS	2,20 %
K1304 - SERVICES DOMESTIQUES	2,00 %
A1405 - ARBORICULTURE ET VITICULTURE	1,80 %
I1203 - MAINTENANCE DES BÂTIMENTS ET DES LOCAUX	1,60 %

## TOP 3 - EMPAUCHES SUR LA PERIODE

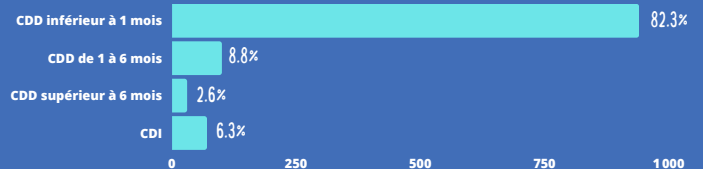
PENDANT LE 4EME TRIMESTRE - INTERCOMMUNALITE - DONNEES DECEMBRE 2022

ARTS, SPECTACLES ET ACTIVITÉS RÉCRÉATIVES	330
SANTÉ HUMAINE ET ACTION SOCIALE	190
HÉBERGEMENT ET RESTAURATION	170

## EMBAUCHES PAR TYPE DE CONTRAT

PENDANT LE 4EME TRIMESTRE - INTERCOMMUNALITE - DONNEES DECEMBRE 2022

TOUTES EMPAUCHES Y COMPRIS DES ACTIFS DÉJÀ EN POSTE LORS DE LEUR RECRUTEMENT, HORS INTÉRIM, ENTREPRISES AFFILIÉES À LA MUTUALITÉ SOCIALE AGRICOLE ET FONCTION PUBLIQUE



### SOURCES

**Population:** Insee, RP2019 exploitation principale, géographie au 01/01/2022.  
**Activité des habitants:** Insee, RP2008, RP2013 et RP2019, exploitations principales, géographie au 01/01/2022.  
**Logements:** Insee, RP1967 à 1999 dénombremments, RP2008 au RP2019 exploitations principales.  
**Etudes:** Insee, RP2008, RP2019, exploitations principales, géographie au 01/01/2022.  
**Secteurs d'Activité:** Insee, Répertoire des entreprises et des établissements (Sirene) en géographie au 01/01/2021. - Champ: activités marchandes hors agriculture.  
**Emplois des habitants:** Insee, RP2019 exploitation complémentaire lieu de travail, géographie au 01/01/2022.  
**Transports pour se rendre au travail:** Insee, RP2019 exploitation principale, géographie au 01/01/2022.  
**Salaires net horaire:** Insee, Bases Tous salariés, fichier salariés au lieu de résidence en géographie au 01/01/2022.

### SOURCES

**Taille-Activité:** Insee, Flores (Fichier Localisé des Rémunérations et de l'Emploi Salarié) en géographie au 01/01/2022. Champ: hors secteur de la défense et hors particuliers employeurs.  
**Créations d'entreprises en 2021:** Insee, Répertoire des entreprises et des établissements (Sirene) en géographie au 01/01/2021. Champ: activités marchandes hors agriculture.  
**Zone d'emploi:** Insee, Estimations de taux de chômage localisés.  
**Chômage en 2019:** Insee, RP2008, RP2013 et RP2019, exploitations principales, géographie au 01/01/2022.  
**Demandeurs d'emplois:** PÔLE EMPLOI Auvergne-Rhône-Alpes  
**Métiers les plus recherchés:** PÔLE EMPLOI Auvergne-Rhône-Alpes  
**Principaux secteurs recruteurs:** ACOSS, CCMSA  
**Top 3 - Embauches sur la période (sur les 21 secteurs NAF):** ACOSS & MSA  
**Embauches par type de contrat:** ACOSS & MSA